



AFCM
ARAB FEDERATION OF
CAPITAL MARKETS

Weekly Insights

النشرة الأسبوعية

03 WEEK

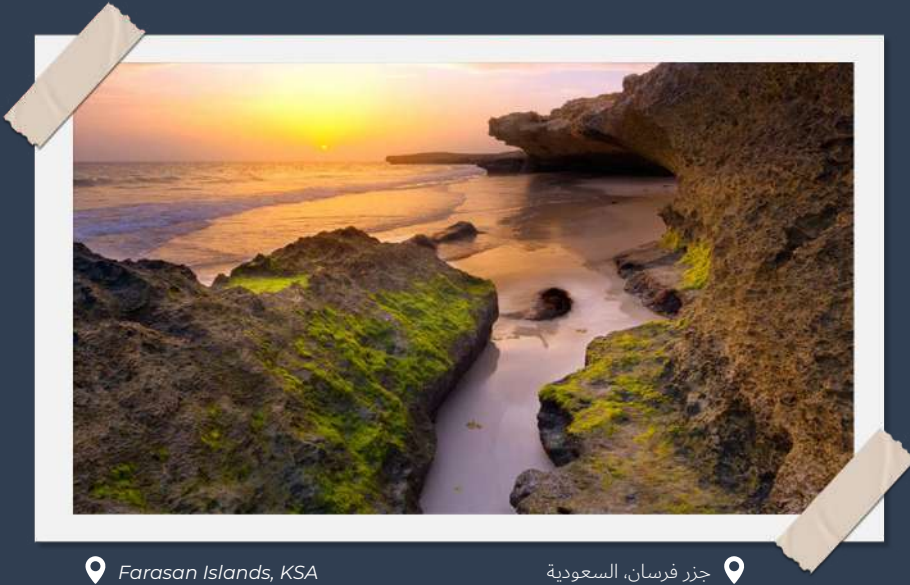
The week from January 14, 2024, till January 20, 2024

الأسبوع الممتد من 14 يناير 2024 إلى 20 يناير 2024



Global Markets Weekly Overview

لمحة أسبوعية عن الأسواق العالمية



Farasan Islands, KSA

جزر فرسان، السعودية

2024

< يناير January >

SUN	MON	TUE	WED	THU	FRI	SAT
31	1	2	3	4	5	6
7	8	9	10	11	12	13
14	15	16	17	18	19	20
21	22	23	24	25	26	27
28	29	30				

3


Week
الأسبوع

Global Financial Markets in Brief

Over the previous week, U.S. stocks rallied on Thursday as robust labor market data offered the latest evidence of U.S. economic strength even though it could prompt the Federal Reserve hold off on lowering its key policy rate, pushing U.S. Treasury yields to resume their uphill climb. In parallel, oil prices were somehow flat as traders assess Middle East tensions and oil output disruptions caused by cold weather in the U.S. along with concerns about the health of the Chinese and global economy. On another note, gold prices fell last week as comments from Federal Reserve policymakers throughout the week lowered expectations of an early rate cut despite Middle East tension attracted safe-haven inflows.

ملخص عن حركة الأسواق المالية حول العالم

خلال الأسبوع المنصرم، تعزّزت الأسهم الأمريكية يوم الخميس حيث قدّمت بيانات قوية لسوق العمل أحدث دليل على قوة الاقتصاد الأمريكي على الرغم من أنها قد تدفع بنك الاحتياطي الفيدرالي إلى تأخير عملية خفض سعر الفائدة الرئيسي، مما دفع بعوائد سندات الخزنة الأمريكية إلى استئناف صعودها. في موازاة ذلك، بقيت أسعار النفط ثابتة إلى حد ما حيث قام المتداولون بتقييم التوترات في الشرق الأوسط واضطرابات إنتاج النفط الناجمة عن الطقس البارد في الولايات المتحدة، إلى جانب المخاوف بشأن صحة الاقتصاد الصيني والعالمي. وعلى صعيد آخر، انخفضت أسعار الذهب حيث أدّت التعليقات الصادرة عن صانعي السياسة في بنك الاحتياطي الفيدرالي طوال الأسبوع إلى لجم التوقعات بخفض مبكر لأسعار الفائدة على الرغم من أن التوترات في الشرق الأوسط قد اجتذبت تدفقات الملاذ الآمن.



U.S. Treasury Yields Hit 5-Week High on Strong Jobs Data

عوائد سندات الخزانة الأمريكية تصل إلى أعلى مستوى لها في 5 أسابيع بفضل بيانات الوظائف القوية



Oil Prices Relatively Pressured by China Demand Worries

أسعار النفط تتعرض لضغوط نسبية بفعل مخاوف الطلب الصيني



Gold Prices Under Pressure On Low Rate-Cut Bets

أسعار الذهب تحت الضغوط بسبب تساؤل الرهانات حول خفض مبكر في أسعار الفائدة



U.S. Treasury Yields Hit 5-Week High on Strong Jobs Data

U.S. Treasury yields rose on Tuesday and Wednesday to kick off a shortened trading week after Fed commentary indicated the central bank make lower rates at a slower rate than the market had anticipated on the back of Federal Reserve Governor Christopher Waller comments who suggested that while the central bank will likely cut rates this year, it may take its time during the process. On another hand, yields were boosted by stronger-than-expected December retail sales on Wednesday, while the 10-year yield climbed on Thursday above 4.15%, the highest level since Dec 13, as the latest jobs data came in stronger than expected. As such, The yield on the 10-year Treasury note gained 19 basis points to 4.13%, while the 2-year Treasury yield rose by around 24 basis points to trade at 4.38%.

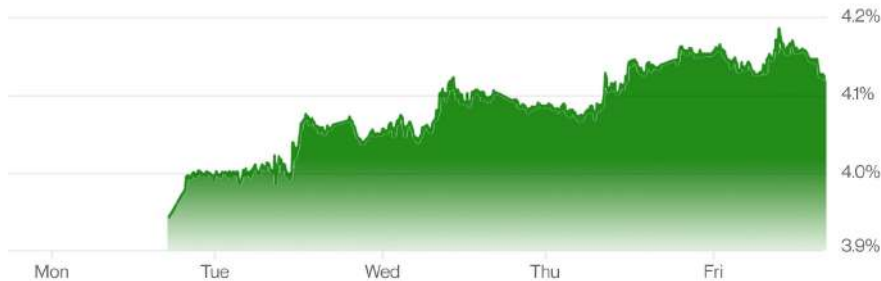
In details, Holiday shopping turned out even better than expected in December as shoppers picked up the pace to close out a strong 2023, the Commerce Department reported Wednesday. In fact, December's retail sales data indicated strong consumer demand at the holidays. Retail sales increased 0.6% for the month, above economists' estimates of 0.4%, as compiled by Dow Jones. It is worth mentioning that a resilient consumer could signal more momentum and possibly give the Federal Reserve some caution about how to proceed on interest rates. On another hand, the Labor Department reported Thursday that initial jobless claims fell sharply last week. For the week ended Jan. 13, first-time filings for unemployment insurance totaled 187,000, a decline of 16,000 from the previous period and below the Dow Jones estimate for 208,000. In fact, weekly jobless claims surprised economists by coming in at their lowest level since September 2022, in a further indication of the strength and ongoing tightness of the U.S. jobs market.

عوائد سندات الخزينة الأمريكية تصل إلى أعلى مستوى لها في 5 أسابيع بفضل بيانات الوظائف القوية

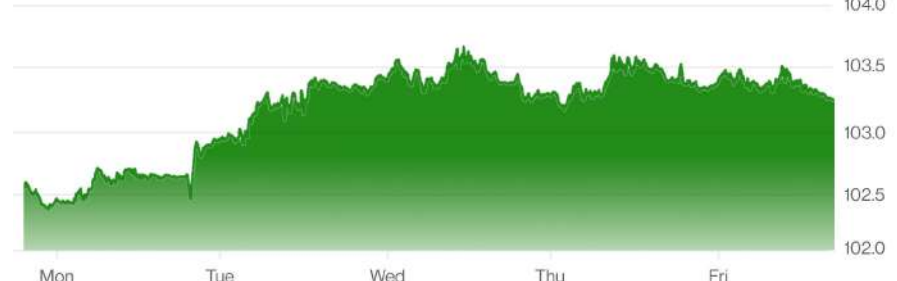
ارتفعت عوائد سندات الخزينة الأمريكية يومي الثلاثاء والأربعاء بعد أن أشارت تعليقات بنك الاحتياطي الفيدرالي إلى أن البنك المركزي قد يخفض أسعار الفائدة بمعدل أبطأ مما توقعه السوق على خلفية تعليقات محافظ الاحتياطي الفيدرالي كريستوفر والر الذي أشار إلى أنه من المرجح أن يخفض المركزي أسعار الفائدة هذا العام، وإنما قد يستغرق الأمر بعض الوقت أثناء هذه العملية. من ناحية أخرى، تعززت العائدات يوم الأربعاء بفضل بيانات مبيعات التجزئة الأقوى من المتوقع لشهر ديسمبر، في حين ارتفع العائد على السندات لأجل 10 سنوات يوم الخميس فوق 4.15%، وهو أعلى مستوى منذ 13 ديسمبر، حيث جاءت أحدث بيانات الوظائف أقوى من المتوقع. على هذا النحو، ارتفع العائد على سندات الخزينة لأجل 10 سنوات بمقدار 19 نقطة أساس ليصل إلى 4.13%، في حين ارتفع العائد على سندات الخزينة لأجل عامين بنحو 24 نقطة أساس ليتداول عند 4.38%.

في التفاصيل، جاء نشاط التسوق أثناء العطلات أفضل من المتوقع في ديسمبر، حيث زاد المتسوقون وتيرة التسوق ليختتموا عام 2023 بوتيرة قوية، حسبما ذكرت وزارة التجارة يوم الأربعاء. في الواقع، أشارت بيانات مبيعات التجزئة لشهر ديسمبر إلى الطلب الاستهلاكي القوي أثناء العطلات. إذ ارتفعت مبيعات التجزئة بنسبة 0.6% خلال الشهر، وهي أعلى من تقديرات الاقتصاديين البالغة 0.4%، وفقاً لما جمعه مؤشر داو جونز. والجدير بالذكر أن المستهلك المرن يمكن أن يشير إلى المزيد من الزخم وربما يمنح الاحتياطي الفيدرالي بعض الحذر بشأن كيفية المضي قدماً في سياسة أسعار الفائدة. من ناحية أخرى، ذكرت وزارة العمل يوم الخميس أن مطالبات البطالة الأولية انخفضت بشكل حاد الأسبوع الماضي. بالنسبة للأسبوع المنتهي في 13 يناير، بلغ إجمالي طلبات التأمين ضد البطالة لأول مرة 187,000، أي بانخفاض قدره 16,000 عن الفترة السابقة وأقل من تقديرات داو جونز البالغة 208,000. في الواقع، فاجأت مطالبات البطالة الأسبوعية الاقتصاديين بوصولها إلى أدنى مستوى لها منذ سبتمبر 2022، في إشارة أخرى إلى قوة سوق الوظائف الأمريكية وضيقها المستمر.

Evolution of US 10-year Treasury Bond Yields
تطور عوائد سندات الخزينة الأمريكية لأجل 10 سنوات



Evolution of the U.S. Dollar Index
تطور مؤشر الدولار الأمريكي مقابل سلة العملات



U.S. Treasury Yields Hit 5-Week High on Strong Jobs Data

The U.S. dollar recorded its second weekly gain in a row on signs of resilience in the U.S. economy and caution about rate cuts from central bankers. As such, the U.S. dollar index was up by 0.9% to 103.3 over the week, while the euro was down by 0.5% for the week at US\$ 1.09 and sterling down by 0.4% to US\$ 1.27. In fact, a similarly hawkish chorus from European central bankers has also dialed back expectations for cuts in Europe, limiting the euro's fall on the dollar. In parallel, an unexpected rise in British inflation also drove a sharp pullback in bets on Bank of England interest rate cuts and put support to sterling. In parallel, the Japanese yen to the U.S. dollar was down by almost 2.2% as confidence that the Bank of Japan is about to hike rates has been rattled.

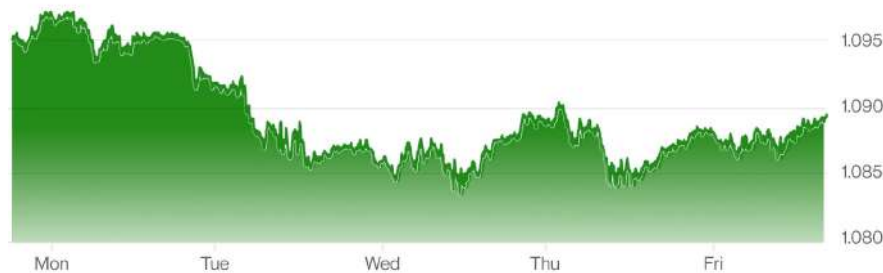
In parallel, U.S. stocks ended sharply up on Thursday, with the S&P 500 approaching record highs as AI optimism drove gains in Nvidia and other chipmakers. U.S.-listed shares of Taiwan Semiconductor Manufacturing (TSMC) soared nearly 10% after the world's largest contract semiconductor maker projected 2024 revenue growth of more than 20% on booming demand for high-end chips used in artificial-intelligence applications. Heavyweight chipmaker Nvidia rose 1.9% to a record high, and it was the most-traded company on Wall Street, with almost \$28 billion worth of shares exchanged. Rival Advanced Micro Devices rose 1.6% and notched a record high. As such, the S&P 500 climbed by 1.2%, the Nasdaq gained 2.9%, while the Dow Jones Industrial Average rose by 0.7% on a weekly basis. In parallel, Asian shares bounced on Friday, buoyed by a rally in regional chipmakers, yet MSCI's broadest index of Asia-Pacific shares was still down by 2.2% for the week, the biggest weekly loss since mid-August.

عوائد سندات الخزينة الأمريكية تصل إلى أعلى مستوى لها في 5 أسابيع بفضل بيانات الوظائف القوية

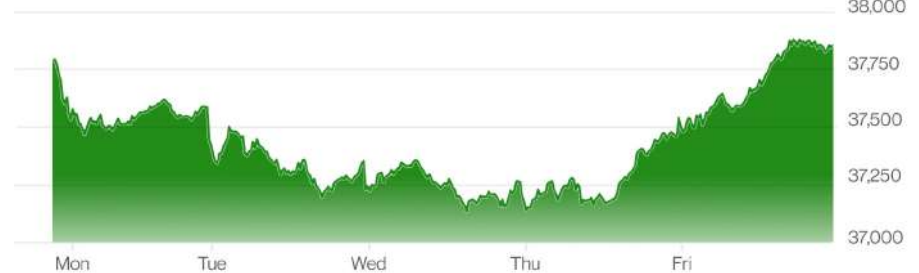
سجل الدولار الأمريكي مكاسب للأسبوع الثاني على التوالي وسط مؤشرات على مرونة الاقتصاد الأمريكي والحذر بشأن تخفيضات أسعار الفائدة من محافظي البنوك المركزية. على هذا النحو، ارتفع مؤشر الدولار الأمريكي بنسبة 0.9% إلى 103.3 خلال الأسبوع، في حين انخفض اليورو بنسبة 0.5% خلال الأسبوع عند 1.09 دولار أمريكي وانخفض الجنيه الإسترليني بنسبة 0.4% إلى 1.27 دولار أمريكي. والواقع أن مناخ مشابه من جانب محافظي البنوك المركزية الأوروبية أدى إلى لجم توقعات التخفيضات في أوروبا، الأمر الذي أدى إلى الحد من انخفاض اليورو في مقابل الدولار. في موازاة ذلك، أدى الارتفاع غير المتوقع في نسبة التضخم البريطاني إلى تراجع حاد في الرهانات على تخفيضات أسعار الفائدة من قبل بنك إنجلترا، ما دعم الجنيه الإسترليني. في موازاة ذلك، انخفض سعر الين الياباني مقابل الدولار الأمريكي بنسبة 2.2% مع اهتزاز الثقة في أن بنك اليابان على وشك رفع أسعار الفائدة.

بالتوازي، أغلقت الأسهم الأمريكية على ارتفاع حاد يوم الخميس، مع اقتراب مؤشر ستاندرد آند بورز 500 من مستويات قياسية حيث أدى التفاؤل الذي دُيّم على قطاع الذكاء الاصطناعي إلى دفع المكاسب في إنفيديا وغيرها من شركات صناعة الرقائق. فارتفعت أسهم شركة TSMC المدرجة في الولايات المتحدة بنسبة 10% بعد أن توقعت أكبر شركة لتصنيع أشباه الموصلات في العالم نمواً في إيراداتها خلال العام 2024 بأكثر من 20% بسبب الطلب المتزايد على الرقائق المتطورة المستخدمة في تطبيقات الذكاء الاصطناعي. هذا وارتفع سهم شركة Nvidia لصناعة الرقائق ذات الوزن الثقيل بنسبة 1.9% إلى مستوى قياسي، وكانت الشركة الأكثر تداولاً في وول ستريت، حيث تم تداول أسهم بقيمة 28 مليار دولار تقريباً. وارتفع سهم Rival Advanced Micro Devices بنسبة 1.6% وسجل أيضاً مستوى قياسي. عليه، ارتفع كل من مؤشر S&P 500 بنسبة 1.2% ومؤشر ناسداك بنسبة 2.9%، في حين ارتفع مؤشر داو جونز الصناعي بنسبة 0.7% على أساس أسبوعي. بالتوازي، انتعشت الأسهم الآسيوية يوم الجمعة، مدعومة بارتفاع شركات صناعة الرقائق الإقليمية، ومع ذلك تراجع مؤشر MSCI الأوسع لأسهم آسيا والمحيط الهادئ بنسبة 2.2% خلال الأسبوع، وهي أكبر خسارة أسبوعية منذ منتصف أغسطس.

Evolution of the Euro/USD Exchange Rate
تطور سعر صرف اليورو مقابل الدولار الأمريكي



Evolution of Dow Jones Index
تطور مؤشر داو جونز



Oil Prices Relatively Pressured by China Demand Worries

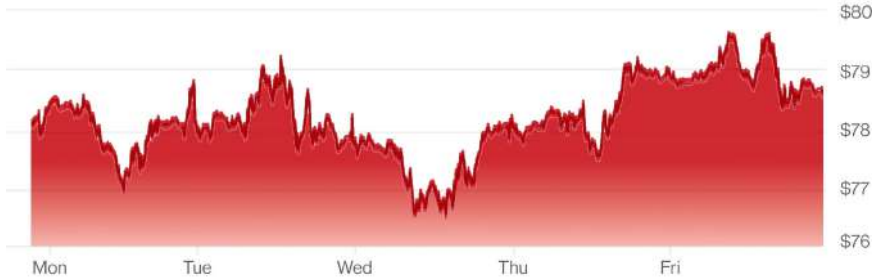
Oil prices somehow stagnated over the week, as geopolitical tensions and disruptions in U.S. oil production from a cold blast were countered by concerns over slow demand growth in China. As such, Brent crude futures rose by a tiny 0.4% to US\$ 78.6 a barrel, while the U.S. West Texas Intermediate crude futures (WTI) rose by 1.0% to US\$ 73.4 per barrel. It is worth mentioning that both benchmarks gained about 2% on Thursday as the International Energy Agency (IEA) joined producer group OPEC in forecasting strong growth in global oil demand. In fact, the U.S. Energy Information Administration (EIA) on Thursday reported a larger-than-expected draw in crude inventories of 2.5 million barrels on strong demand from refineries in the week ended Jan. 12, but gasoline and distillate inventories rose to multi-year highs. On another hand, about 40% of oil output in North Dakota, a top oil-producing U.S. state, remained shut-in due to extreme cold weather and operational challenges, the state's pipeline authority said on Wednesday.

أسعار النفط تتعرض لضغوط نسبية بفعل مخاوف الطلب الصيني

بقيت أسعار النفط في حالة من المراوحة خلال الأسبوع، حيث أن التوترات الجيوسياسية والاضطرابات في إنتاج النفط الأمريكي بسبب الطقس البارد قابلها مخاوف بشأن تباطؤ نمو الطلب في الصين. على هذا النحو، ارتفعت العقود الآجلة لخام برنت بنسبة طفيفة 0.4% إلى 78.6 دولار للبرميل، في حين ارتفعت العقود الآجلة لخام غرب تكساس الوسيط الأمريكي بنسبة 1.0% إلى 73.4 دولار للبرميل. والجدير بالذكر أن كلا الخامين القياسيين ارتفعوا بنحو 2% يوم الخميس، حيث انضمت وكالة الطاقة الدولية إلى مجموعة المنتجين أوبك في توقع نمو قوي في الطلب العالمي على النفط. في الواقع، أعلنت إدارة معلومات الطاقة الأمريكية يوم الخميس عن انخفاض أكبر من المتوقع في مخزونات النفط الخام بمقدار 2.5 مليون برميل بسبب الطلب القوي من المصافي في الأسبوع المنتهي في 12 يناير، لكن مخزونات البنزين ونواتج التقطير ارتفعت إلى أعلى مستوياتها. من ناحية أخرى، قالت هيئة خطوط الأنابيب في ولاية داكوتا الشمالية، وهي أكبر ولاية أمريكية منتجة للنفط، يوم الأربعاء، إن حوالي 40% من إنتاج النفط في ولاية داكوتا الشمالية، ظل معطلاً بسبب الطقس البارد الشديد وتحديات التشغيل.

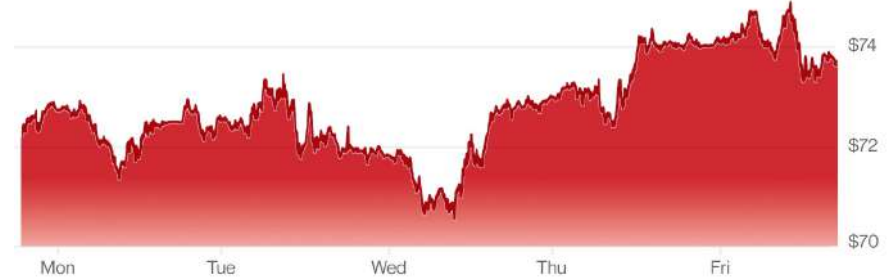
Evolution of Brent Crude Oil Prices (US\$ per barrel)

تطور سعر برميل نفط خام برنت (بالدولار الأمريكي)



Evolution of WTI Crude Oil Prices (US\$ per barrel)

تطور سعر برميل نفط خام غرب تكساس الوسيط (بالدولار الأمريكي)



Oil Prices Relatively Pressured by China Demand Worries

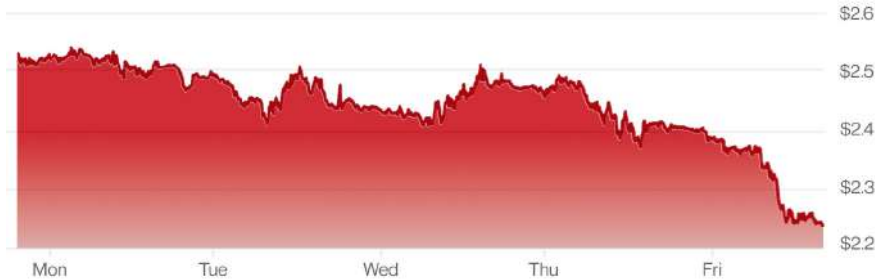
أسعار النفط تتعرض لضغوط نسبية بفعل مخاوف الطلب الصيني

North American natural gas prices continued their downward slide this week, despite frigid winter conditions that gripped much of the continent. Even as natural gas-fired furnaces blazed in homes and businesses across the U.S. and Canada over the last week, the U.S. Nymex natural gas benchmark fell by 13.9%, trading Friday at around US\$ 2.25 per million British thermal units, or mmbtu, as storage is at really high levels and it needs either lower production or a weather normalization to reduce the gas in storage, and that takes time. Meanwhile, forecasters are expecting warmer weather to return to North America in late January and February, something that will likely weigh down natural gas prices even more. In parallel, Europe's benchmark natural gas prices dipped last week amid weak industrial demand and bigger-than-average stockpiles for this time of year, despite a prolonged cold snap in northwestern Europe and signs that Qatar may have paused at least five LNG tankers in and around the Red Sea. As such, the front-month February Dutch TTF Natural Gas Futures, the benchmark for Europe's gas trading, had slid by 11.3% at 28.4 euros per megawatt-hour (MWh) over the week.

واصلت أسعار الغاز الطبيعي في أمريكا الشمالية انخفاضها هذا الأسبوع، على الرغم من ظروف الشتاء الباردة التي اجتاحت معظم أنحاء القارة. حتى مع تشغيل أجهزة التدفئة التي تعمل بالغاز الطبيعي في المنازل والشركات في جميع أنحاء الولايات المتحدة وكندا خلال الأسبوع الماضي، انخفض مؤشر نايمكس للغاز الطبيعي الأمريكي بنسبة 13.9%، حيث تم تداوله يوم الجمعة عند حوالي 2.25 دولار لكل مليون وحدة حرارية بريطانية، حيث بقي التخزين عند مستويات مرتفعة. وفي الوقت نفسه، من المتوقع أن يتحسن الطقس في أمريكا الشمالية في أواخر يناير وفبراير، وهو الأمر الذي من المرجح أن يرخي بثقله على أسعار الغاز الطبيعي بشكل أكبر. بالتوازي مع ذلك، انخفضت أسعار الغاز الطبيعي القياسية في أوروبا الأسبوع الماضي وسط ضعف الطلب الصناعي ومخزونات أكبر من المتوسط لهذا الوقت من العام، على الرغم من موجة البرد الطويلة في شمال غرب أوروبا والمؤشرات على أن قطر ربما أوقفت مؤقتاً خمس ناقلات للغاز الطبيعي المسال على الأقل عبر البحر الأحمر. على هذا النحو، تراجع العقود الآجلة للغاز الطبيعي الهولندي TTF لشهر فبراير، وهو المؤشر القياسي لتداول الغاز في أوروبا، بنسبة 11.3% عند 28.4 يورو لكل ميجاوات في الساعة خلال الأسبوع.

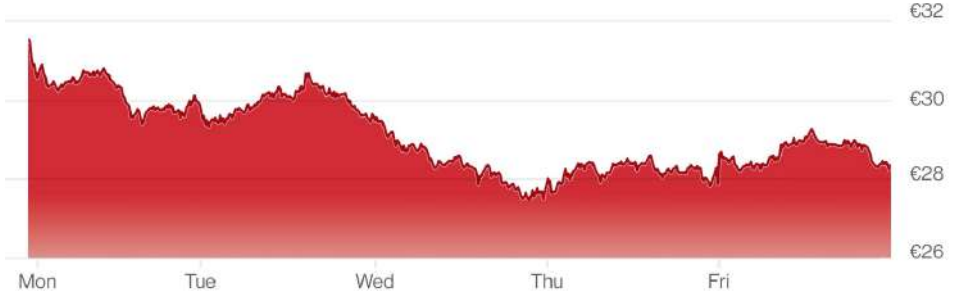
Evolution of U.S. Nymex Gas Continuous Contract Prices (US\$)

تطور أسعار العقود المستمرة للغاز الطبيعي – U.S. Nymex (بالدولار الأمريكي)



Evolution of Dutch TTF Gas Continuous Contract Prices (€)

تطور أسعار العقود المستمرة للغاز الطبيعي – Dutch TTF (بالأورو)



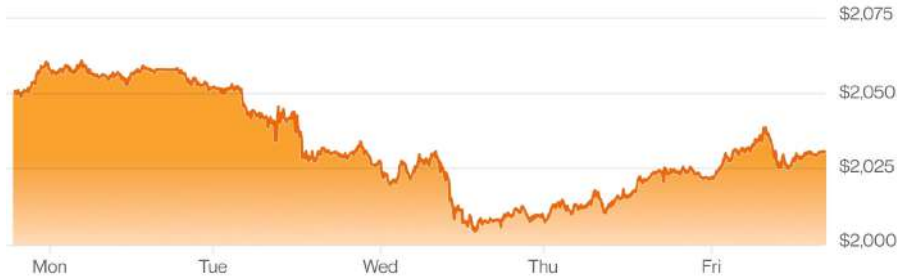
Gold Prices Under Pressure On Low Rate-Cut Bets

Gold prices recorded their worst week in more than a month, as the U.S. dollar and Treasury yields strengthened after U.S. central bankers pushed back against expectations of early rate cuts amid signs of resilience in the economy, however prices firmed on Thursday, aided by safe-haven demand amid the Middle East conflict, therefore, geopolitical tensions are unintentionally coordinating efforts to keep gold in the US\$ 2,000 range as there is so much uncertainty. As such, spot gold dropped by 1.1% to US\$ 2,029 per ounce after hitting a five-week low on Wednesday. In parallel, spot silver lost 2.6% to US\$ 22.7 per ounce, platinum prices declined by 1.3% to US\$ 909.2 per ounce, and palladium prices contracted by 2.6% to US\$ 952.0 per ounce.

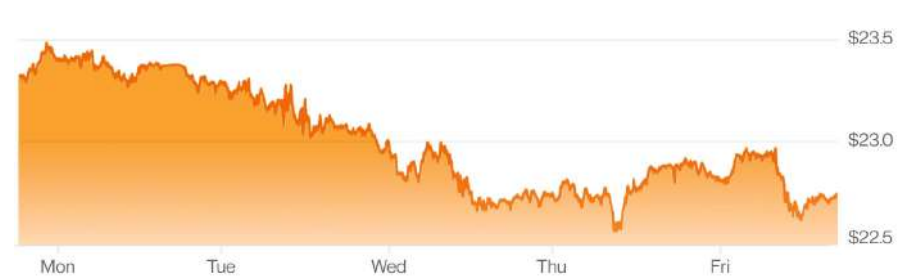
أسعار الذهب تحت الضغط بسبب تضاؤل الرهانات حول خفض مبرك في أسعار الفائدة

سجلت أسعار الذهب أسوأ أسبوع لها منذ أكثر من شهر، مع ارتفاع الدولار الأمريكي وعوائد سندات الخزانة بعد أن تراجع محافظو البنوك المركزية الأمريكية عن توقعاتهم بتخفيضات مبركة لأسعار الفائدة وسط علامات على مناعة الاقتصاد، لكن الأسعار ارتفعت يوم الخميس، مدعومة بالطلب على الملاذ الآمن وسط الصراع في الشرق الأوسط، وبالتالي، فإن التوترات الجيوسياسية تساهم في إبقاء الذهب ضمن نطاق 2,000 دولار نظراً في ظل حالة من عدم اليقين. وعلى هذا النحو، انخفضت أسعار للذهب بنسبة 1.1% إلى 2,029 دولار للأونصة بعد أن وصل إلى أدنى مستوى له في خمسة أسابيع يوم الأربعاء. في موازاة ذلك، تراجعت أسعار الفضة بنسبة 2.6% إلى 22.7 دولاراً للأونصة، وانخفضت أسعار البلاتين بنسبة 1.3% إلى 909.2 دولاراً للأونصة، وانكمشت أسعار البلاتيوم بنسبة 2.6% إلى 952.0 دولاراً للأونصة.

Evolution of Gold Prices (US\$ per ounce)
تطور أسعار الذهب (بالدولار الأمريكي للأونصة)



Evolution of Silver Prices (US\$ per ounce)
تطور أسعار الفضة (بالدولار الأمريكي للأونصة)



Gold Prices Under Pressure On Low Rate-Cut Bets

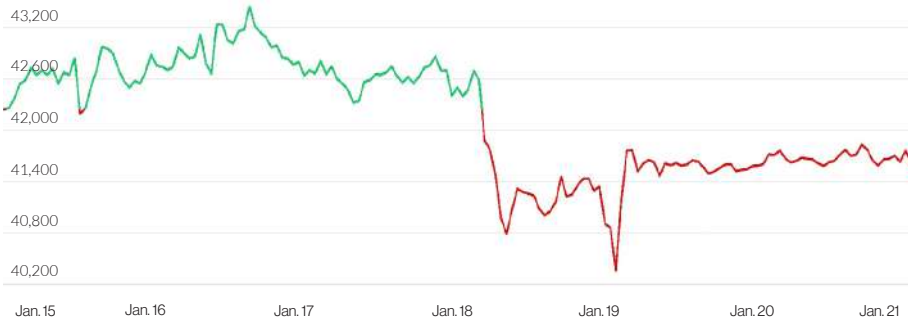
أسعار الذهب تحت الضغوط بسبب تضاؤل الرهانات حول خفض مبركر في أسعار الفائدة

Bitcoin hit a five-week low at US\$ 40,484 on Thursday, indicating a drop of 4.2% decline on a weekly basis, as traders have taken profits following the U.S. approval of spot bitcoin exchange-traded funds. Speculators drove the price 150% higher during 2023 in anticipation that the approval paved the way for large-scale investors to buy the cryptocurrency. It is worth mentioning that Bitcoin spiking to US\$ 49,000 last Thursday on the ETF launch, its highest level since December 2021. In parallel, Ethereum hovered near US\$ 2,487 over the week after its previous rally above US\$ 2,700 for the first time since May 2022. It is worth mentioning that the number 2 crypto jumped roughly by 92% in 2023, while it is up by more than 10.2% so far in 2024.

سجلت عملة البيتكوين يوم الخميس أدنى مستوى لها في خمسة أسابيع عند 40,484 دولار، مما يشير إلى انخفاض بنسبة 4.2% على أساس أسبوعي، حيث قام المتداولون بجني الأرباح بعد موافقة الولايات المتحدة على الصناديق المتداولة في البورصة للبيتكوين. وقد دفع المضاربون السعر إلى الارتفاع بنسبة 150% خلال العام 2023 تحسباً بأن الموافقة قد مهدت الطريق أمام كبار المستثمرين لشراء العملة المشفرة. الجدير بالذكر أن عملة البيتكوين ارتفعت إلى 49,000 دولار يوم الخميس السابق عند إطلاق صناديق الاستثمار المتداولة، وهو أعلى مستوى لها منذ ديسمبر 2021. وبالتوازي، ارتفع سعر إيثيريوم بالقرب من 2,487 دولار خلال الأسبوع بعد ارتفاعها السابق فوق 2,700 دولار للمرة الأولى منذ مايو 2022. هذا وتجدر الإشارة إلى أن إيثيريوم قفزت تقريباً بنسبة 92% في العام 2023، بينما ارتفعت بأكثر من 10.2% منذ بداية العام 2024.

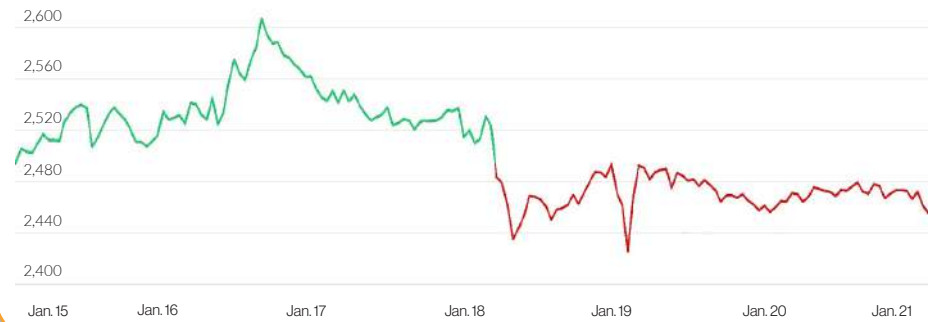
Evolution of Bitcoin Prices (US\$)

تطور أسعار البيتكوين (بالدولار الأمريكي)



Evolution of Ethereum (US\$)

تطور أسعار الإيثيريوم (بالدولار الأمريكي)



Major Global Markets Indicators

أبرز مؤشرات الأسواق العالمية

19
Jan — يناير
2024

12
Jan — يناير
2024

29
Dec — ديسمبر
2023

Weekly Change
التغير الأسبوعي

YTD Change
التغير منذ بداية العام

Currencies
العملات



US Dollar Index
US\$ per 1 GBP
US\$ per 1 Euro
JP Yen per 1 USD
Canadian \$ per 1 USD

103.3	102.4	101.3	0.9%	1.9%
1.27	1.28	1.27	-0.4%	-0.2%
1.09	1.10	1.10	-0.5%	-1.3%
148.2	144.9	141.1	2.2%	5.0%
1.34	1.34	1.32	0.1%	1.4%

Cryptocurrencies (US\$)
العملات المشفرة (بالدولار الأمريكي)



Bitcoin
Ethereum
DogeCoin
Luna 2.0

41,594	43,421	41,931	-4.2%	-0.8%
2,487	2,524	2,286	-1.5%	8.8%
0.08	0.08	0.09	-2.5%	-13.0%
0.67	0.69	0.86	-4.0%	-22.9%

Global Stock Indices
مؤشرات الأسهم العالمية



Dow Jones
S&P 500
Nasdaq 100
CAC 40
FT-SE 100
Shanghai Composite Index
Nikkei 225
MSCI AC Asia Pacific Index

37,864	37,593	37,690	0.7%	0.5%
4,840	4,784	4,770	1.2%	1.5%
17,314	16,833	16,826	2.9%	2.9%
7,370	7,465	7,543	-1.3%	-2.3%
7,463	7,625	7,733	-2.1%	-3.5%
2,832	2,882	2,975	-1.7%	-4.8%
35,963	35,577	33,464	1.1%	7.5%
164	168	169	-2.2%	-3.3%

Commodities (US\$)
السلع (بالدولار الأمريكي)



Gold ounce
Silver ounce
Platinum ounce
Palladium ounce
Brent Crude Oil (per barrel)
WTI Crude Oil (per barrel)
U.S. Nymex Gas Continuous Contract Prices
Dutch TTF Gas Continuous Contract Prices (Euro)

2,029.3	2,051.6	2,071.8	-1.1%	-2.1%
22.7	23.3	24.0	-2.6%	-5.5%
909.2	916.6	1,005.5	-1.3%	-9.6%
952.0	977.0	1,106.0	-2.6%	-13.9%
78.6	78.32	77.1	0.4%	2.0%
73.4	72.7	71.3	1.0%	2.9%
2.3	2.6	2.3	-13.9%	-2.7%
28.4	32.0	32.4	-11.3%	-12.2%

Interest Rates (%)
أسعار الفائدة (%)



1-month Libor
US Prime Rate
US Discount Rate
US 2-year Treasury Note
US 10-year Treasury Note
ECB Deposit Rate

5.45	5.45	5.47	0.00	-0.02
8.50	8.50	8.5	0.00	0.00
5.50	5.50	5.5	0.00	0.00
4.38	4.14	4.25	0.24	0.12
4.13	3.94	3.88	0.19	0.25
4.00	4.00	4.00	0.00	0.00



Regional Markets Weekly Overview

لمحة أسبوعية عن الأسواق الاقليمية

AFCM Equity Markets Weekly Highlights

Sunday

14

JAN

Saudi Arabia's stock market ended lower on Sunday as investors continued to parse U.S. economic data to determine when borrowing costs could fall, while the Qatari index gained. Expectations for a rate cut in March were also tempered by data on Thursday showing the labor market remained tight at the start of this year, with the number of new unemployment claims unexpectedly falling last week. Oil rose by 1% on Friday as an increasing number of oil tankers diverted course from the Red Sea following overnight air and sea strikes by the U.S. and Britain on targets in Yemen.

- Saudi Arabia's benchmark index dropped by 0.5%, falling for a fifth consecutive session, hit by a 0.7% fall in Al Rajhi Bank, and a 0.8% decrease in the country's biggest lender Saudi National Bank. Stocks in Bahrain and Kuwait also edged lower. In Qatar, the index, gained 0.4%, led by a 2.8% rise in telecom group Ooredoo.
- Abu Dhabi wealth fund ADQ has agreed to acquire a 40.5% stake in ICON, the hospitality arm of Egypt's Talaat Moustafa Group, the fund said on Friday, a deal that will see it take part ownership of several luxury hotels in the country. Outside the Gulf, Egypt's blue-chip index advanced by 1.8%, buoyed by a 6% surge in Talaat Mostafa Group Holding.

أبرز الأحداث الأسبوعية في البورصات الأعضاء

الأحد

14

يناير

أغلقت سوق تداول السعودية على انخفاض يوم الأحد مع استمرار المستثمرين في تحليل البيانات الاقتصادية الأمريكية لتحديد متى يمكن أن تنخفض تكاليف الاقتراض، في حين ارتفع المؤشر القطري. كما تضاءلت توقعات خفض أسعار الفائدة في مارس بسبب البيانات الصادرة يوم الخميس والتي أظهرت أن سوق العمل ظل ضيقاً إلى حد ما في بداية هذا العام، مع انخفاض عدد مطالبات البطالة الجديدة بشكل غير متوقع الأسبوع الماضي. وقد ارتفعت أسعار النفط بنسبة 1% يوم الجمعة مع قيام عدد متزايد من ناقلات النفط بتحويل مسارها من البحر الأحمر بعد ضربات جوية وبحرية ليلية شنتها الولايات المتحدة وبريطانيا على أهداف في اليمن.

- ◀ انخفض المؤشر الرئيسي لسوق تداول السعودية بنسبة 0.5%، متراجعاً للجلسة الخامسة على التوالي، متأثراً بهبوط سهم مصرف الراجحي بنسبة 0.7%، وانخفاض سهم البنك الوطني السعودي، أكبر بنوك البلاد، بنسبة 0.8%. كما انخفضت الأسهم في بورصات البحرين والكويت. وفي بورصة قطر ارتفع المؤشر العام بنسبة 0.4% مدفوعاً بصعود سهم مجموعة الاتصالات أوريدو بنسبة 2.8%.
- ◀ وافقت شركة أبوظبي القابضة على الاستحواذ على حصة 40.5% في شركة ICON، ذراع الضيافة لمجموعة طلعت مصطفى المصرية، حسبما ذكرت الشركة يوم الجمعة، وهي صفقة ستؤدي إلى مشاركتها في ملكية عدد من الفنادق الفاخرة في البلاد. أما خارج منطقة الخليج، فقد تقدم مؤشر البورصة المصرية بنسبة 1.8%، مدعوماً بصعود سهم مجموعة طلعت مصطفى القابضة بنسبة 6%.

AFCM Equity Markets Weekly Highlights

Monday

15
JAN

Stock markets in the Gulf ended mixed on Monday ahead of the usual flurry of quarterly and full-year corporate results, with the Saudi index snapping a five-session losing streak. Oil prices which fuel the Gulf's economy dipped as the Middle East conflict's limited impact on crude output prompted profit taking after oil benchmarks gained 2% last week.

- ▶ Saudi Arabia's benchmark index gained 0.5%, with Elm Co, gaining 1.6% and Al Rajhi Bank, climbing by 1.9%. The kingdom's annual inflation rate eased to 1.5% in December, from 1.7% the previous month, government data showed on Monday, driven by housing rent increases. Inflation remained relatively low in Saudi Arabia last year compared to global levels, with government policies limiting the impact of international price increases. However, oil giant Saudi Aramco, slipped by 1.4%.
- ▶ The Qatari benchmark gained 0.2%, with Islamic bank Masraf Al Rayan advancing by 2.3%. Dubai's main share index, eased by 0.1%, hit by a 1% fall blue-chip developer Emaar Properties and a 0.9% decrease in sharia-compliant lender Dubai Islamic Bank. In Abu Dhabi, the index fell by 0.1%. Outside the Gulf, Egypt's blue-chip index rose by 1.1%, led by a 1.9% gain in Commercial International Bank.

أبرز الأحداث الأسبوعية في البورصات الأعضاء

الاثنين

15
يناير

أغلقت أسواق الأسهم في منطقة الخليج على تباين يوم الاثنين قبل موجة من نتائج الشركات الفصلية والسنوية، مع توقف المؤشر السعودي عن سلسلة خسائر استمرت خمس جلسات. فانخفضت أسعار النفط الذي يغذي اقتصادات منطقة الخليج، إذ أدى التأثير المحدود للصراع في الشرق الأوسط على إنتاج الخام إلى جني الأرباح بعد أن ارتفعت أسعار النفط القياسية بنسبة 2% خلال الأسبوع السابق.

- ▶ ارتفع المؤشر الرئيسي لسوق تداول السعودية بنسبة 0.5%، مع ارتفاع سهم شركة علم بنسبة 1.6%، وسهم مصرف الراجحي بنسبة 1.9%. وقد أظهرت بيانات حكومية يوم الاثنين أن معدل التضخم السنوي في المملكة تراجع إلى 1.5% في ديسمبر، من 1.7% في الشهر السابق، مدفوعاً بزيادة إيجارات المساكن. وظل التضخم منخفضاً نسبياً في السعودية العام الماضي مقارنة بالمستويات العالمية، في ظل سياسات حكومية تحد من تأثير زيادات الأسعار العالمية. ومع ذلك، تراجع سهم شركة النفط أرامكو السعودية بنسبة 1.4%.
- ▶ ارتفع مؤشر بورصة قطر بنسبة 0.2%، مع تقدم سهم مصرف الريان الإسلامي بنسبة 2.3%. وتراجع المؤشر الرئيسي لسوق دبي المالي بنسبة 0.1%، متأثراً بهبوط سهم إعمار العقارية القيادي بنسبة 1% وانخفاض سهم بنك دبي الإسلامي بنسبة 0.9%. وفي سوق أبوظبي للأوراق المالية، انخفض المؤشر العام بنسبة 0.1%. أما خارج منطقة الخليج، فقد ارتفع مؤشر الأسهم في البورصة المصرية بنسبة 1.1%، مدعوماً بمكاسب في سهم البنك التجاري الدولي بنسبة 1.9%.

AFCM Equity Markets Weekly Highlights

Tuesday

16
JAN

Most stock markets in the Gulf ended lower on Tuesday, in line with global shares, as markets dialed down bets that global interest rate cuts could come as early as March, partly nudged by hawkish remarks from central bank policy makers in Europe. European Central Bank officials on Monday pushed back on expectations of lower interest rates, with Bundesbank President Joachim Nagel saying it was too early to discuss cuts.

- ▶ Saudi Arabia's benchmark index slipped by 0.4%, a day after it snapped a five-session losing streak, hit by a 1.4% fall in oil giant Saudi Aramco. In Qatar, the index finished 0.3% lower, weighed down by a 3.5% slide in shipping and logistics group Qatar Navigation. Elsewhere, Qatar Islamic Bank retreated by 0.9%. Post trading hours, the sharia-compliant lender reported full-year net profit of SR 4.31 billion (US\$ 1.18 billion), up by 7.5% year-on-year.
- ▶ Dubai's main share index dropped by 0.5%, with blue-chip developer Emaar Properties falling by 0.7%. The Abu Dhabi index eased by 0.2%. Outside the Gulf, Egypt's blue-chip advanced by 2.6%, hitting all-time high, led by a 11.8% surge in Talaat Mostafa Group, extending gains since Abu Dhabi wealth fund ADQ agreed to acquire a 40.5% stake in ICON.

أبرز الأحداث الأسبوعية في البورصات الأعضاء

الثلاثاء

16
يناير

أغلقت معظم أسواق الأسهم في الخليج على انخفاض يوم الثلاثاء، تماشياً مع الأسهم العالمية، مع تضاؤل الرهانات على أن تخفيضات أسعار الفائدة العالمية قد تتم في وقت مبكر من مارس، مدفوعة بشكل جزئي بتصريحات متشددة من صانعي السياسة في البنوك المركزية في أوروبا. إذ تراجع مسؤولو البنك المركزي الأوروبي يوم الاثنين عن توقعات خفض أسعار الفائدة، حيث قال رئيس البنك المركزي الألماني يواكيم ناجل أنه من السابق لأوانه مناقشة التخفيضات.

◀ انخفض المؤشر الرئيسي لسوق تداول السعودية بنسبة 0.4%، بعد يوم من توقف سلسلة خسائر استمرت خمس جلسات، متأثراً بهبوط سهم شركة النفط أرامكو بنسبة 1.4%. وفي بورصة قطر، أغلق المؤشر العام منخفضاً بنسبة 0.3%، متأثراً بهبوط سهم مجموعة الملاحة القطرية للشحن والخدمات اللوجستية بنسبة 3.5%. في موازاة ذلك، تراجع سهم مصرف قطر الإسلامي بنسبة 0.9%. وبعد ساعات التداول، أعلن البنك المتوافق مع الشريعة الإسلامية عن صافي أرباح العام بأكمله بقيمة 4.31 مليار ريال سعودي (1.18 مليار دولار)، بزيادة قدرها 7.5% على أساس سنوي.

◀ انخفض مؤشر الأسهم لسوق دبي المالي بنسبة 0.5%، مع تراجع سهم شركة إعمار العقارية بنسبة 0.7%. وتراجع مؤشر سوق أبوظبي للأوراق المالية بنسبة 0.2%. أما خارج منطقة الخليج، فقد تقدم مؤشر البورصة المصرية بنسبة 2.6%، مسجلاً أعلى مستوى على الإطلاق، مدعوماً بارتفاع نسبته 11.8% في سهم مجموعة طلعت مصطفى، لتواصل مكاسبها منذ أن وافق شركة أبوظبي القابضة على الاستحواذ على حصة 40.5% في ICON.

AFCM Equity Markets Weekly Highlights

أبرز الأحداث الأسبوعية في البورصات الأعضاء

الأربعاء

17

يناير

أغلقت معظم أسواق الأسهم في الخليج على انخفاض يوم الأربعاء، تماشياً مع الأسهم العالمية. في المقابل، انخفضت أسعار النفط أكثر من دولار واحد مع مخالفة النمو الاقتصادي في الصين، ثاني أكبر مستهلك للخام في العالم، التوقعات، مما أثار المخاوف بشأن الطلب في المستقبل، في حين أثرت قوة الدولار الأمريكي على شهية المستثمرين للمخاطرة.

انخفض المؤشر الرئيسي لسوق تداول السعودية بنسبة 0.1%، متأثراً بانخفاض سهم شركة النفط أرامكو السعودية بنسبة 0.6%. كما انخفض مؤشر بورصة قطر بنسبة 0.9%، متأثراً بانخفاض نسبته 2.6% في سهم صناعات قطر لصناعة البتروكيماويات وانخفاض بنسبة 1.5% في سهم بنك قطر الوطني، أكبر بنوك الخليج.

وفي سوق أبوظبي للأوراق المالية، أغلق المؤشر العام منخفضاً بنسبة 0.4%، متأثراً بهبوط سهم المجموعة الدولية القابضة بنسبة 0.9%. لكن المؤشر الرئيسي لسوق دبي المالي عوّض خسائره المبكرة ليغلق مرتفعاً بنسبة 0.2%، مدعوماً بارتفاع سهم هيئة كهرباء ومياه دبي بنسبة 1.6%. أما خارج منطقة الخليج، فقد تراجع المؤشر الرئيسي للبورصة المصرية بنسبة 0.7%، متراجعاً عن مستويات قياسية مرتفعة سجلها في الجلسة السابقة، مع خسارة سهم البنك التجاري الدولي بنسبة 1.8%.

Most stock markets in the Gulf ended lower on Wednesday, in line with global shares, as investors struggled with the possibility that the U.S. Federal Reserve may not cut interest rates as soon as previously expected. Oil fell by more than \$1 as economic growth in China, the world's second-largest crude user, slightly missed expectations, raising concerns about future demand, while U.S. dollar strength dented investors' risk appetite.

- ▶ Saudi Arabia's benchmark index eased by 0.1%, hit by a 0.6% fall in oil giant Saudi Aramco. The Qatari benchmark, declined by 0.9%, weighed down by a 2.6% slide in petrochemical maker Industries Qatar and a 1.5% drop in Qatar National Bank the Gulf's biggest lender.
- ▶ In Abu Dhabi, the index closed 0.4% lower, hit by a 0.9% fall in conglomerate International Holding. Dubai's main share index, however, reversed early losses to finish 0.2% higher, helped by a 1.6% increase in Dubai Electricity and Water Authority. Outside the Gulf, Egypt's blue-chip index fell by 0.7%, retreating from record highs it hit in the previous session, with Commercial International Bank losing 1.8%.

AFCM Equity Markets Weekly Highlights

Thursday

18

JAN

Most stock markets in the Gulf ended lower on Thursday after U.S. economic data indicated that the rate easing cycle may not come as early as some had initially hoped. Robust U.S. retail sales data on Wednesday boosted bets that the Federal Reserve may not quickly move to slash interest rates, with the CME Fed Watch tool showing a roughly 60% chance of a cut in March, down from about 70% a month ago. Oil prices rose as the IEA joined producer group OPEC in forecasting relatively strong growth in global oil demand this year, with price impetus also coming from disruption to U.S. output and geopolitical risks in the Middle East.

- ▶ Saudi Arabia's benchmark index dropped 0.9%, hit by a 0.6% fall in Ades Holding Co. However, oil behemoth Saudi Aramco gained 0.5%. The Qatari benchmark slipped by 0.8%, with Qatar Islamic Bank declining by 2%. Dubai's main share index finished 0.9% lower, dragged down by a 2.3% fall in blue-chip developer Emaar Properties. In Abu Dhabi, the index eased by 0.1%. The United Arab Emirates has adopted a new law regulating public-private partnerships, which came into force on Dec. 1, state news agency WAM said on Thursday.
- ▶ Outside the Gulf, Egypt's blue-chip index added 0.3%, helped by a 6% jump in Credit Agricole Egypt. Separately, Egypt's cabinet has approved a draft law authorizing oil exploration in the Ras Qattara development area in the western desert, the cabinet said in a statement on Wednesday.

Source: Reuters

أبرز الأحداث الأسبوعية في البورصات الأعضاء

الخميس

18

يناير

أغلقت معظم أسواق الأسهم في الخليج على انخفاض يوم الخميس بعد أن أشارت بيانات اقتصادية أمريكية إلى أن دورة تخفيف أسعار الفائدة قد لا تأتي في وقت مبكر كما كان يأمل البعض في البداية. إذ عززت بيانات مبيعات التجزئة الأمريكية القوية يوم الأربعاء الرهانات على أن مجلس الاحتياطي الفيدرالي قد لا يتحرك بسرعة لخفض أسعار الفائدة، حيث أظهرت أداة CME Fed Watch فرصة بنسبة 60% للخفض في مارس. في المقابل، ارتفعت أسعار النفط مع انضمام وكالة الطاقة الدولية إلى مجموعة المنتجين أوبك في توقع نمو قوي نسبياً في الطلب العالمي على النفط هذا العام، مع قوة دافعة للأسعار ناجمة من تعطل الإنتاج الأمريكي والمخاطر الجيوسياسية في الشرق الأوسط.

◀ انخفض المؤشر الرئيسي لسوق تداول السعودية بنسبة 0.9%، متأثراً بانخفاض سهم شركة Ades القابضة بنسبة 0.6%. ومع ذلك، ارتفع سهم شركة النفط أرامكو السعودية بنسبة 0.5%. وتراجع المؤشر القطري بنسبة 0.8%، مع تراجع سهم مصرف قطر الإسلامي بنسبة 2%. هذا وأغلق المؤشر الرئيسي لسوق دبي المالي منخفضاً بنسبة 0.9% ومتأثراً بهبوط سهم إعمار العقارية بنسبة 2.3%. وفي سوق أبوظبي للأوراق المالية تراجع المؤشر العام بنسبة 0.1%. هذا وقالت وكالة أنباء الإمارات يوم الخميس إن الإمارات العربية المتحدة اعتمدت قانوناً جديداً ينظم الشراكة بين القطاعين العام والخاص، والذي دخل حيز التنفيذ في الأول من ديسمبر.

◀ أما خارج منطقة الخليج، فقد ارتفع مؤشر الأسهم في البورصة المصرية بنسبة 0.3%، مدعوماً بقفزة بنسبة 6% في سهم بنك كريدي أجريكول مصر. وعلى نحو منفصل، وافق مجلس الوزراء المصري، في بيان له، يوم الأربعاء، على مشروع قانون يسمح بالتنقيب عن النفط في منطقة رأس القطارة بالصحراء الغربية.

المصدر: رويترز

AFCM Equity Markets Weekly Indicators

المؤشرات الأسبوعية للبورصات الأعضاء في اتحاد أسواق المال العربية

Exchanges البورصات

Abu Dhabi Securities Exchange* سوق أبو ظبي للأوراق المالية
Amman Stock Exchange بورصة عمان
Bahrain Bourse بورصة البحرين
Beirut Stock Exchange* بورصة بيروت
Casablanca Stock Exchange* بورصة الدار البيضاء
Damascus Securities Exchange سوق دمشق للأوراق المالية
Dubai Financial Market* سوق دبي المالي
The Egyptian Exchange البورصة المصرية
Iraq Stock Exchange سوق العراق للأوراق المالية
Boursa Kuwait بورصة الكويت
Muscat Stock Exchange بورصة مسقط
Palestine Exchange بورصة فلسطين
Qatar Stock Exchange بورصة قطر
Saudi Exchange تداول السعودية
Tunis Stock Exchange* بورصة تونس



Main Index المؤشر العام

% Weekly Change
التغير الأسبوعي

18 Jan 20
يناير 24

9,499.7	-1.0%
2,467.5	-0.2%
1,991.7	0.3%
162.2	-3.3%
12,685.0	1.5%
64,106.9	2.9%
4,081.7	-0.5%
26,842.7	5.2%
878.1	1.3%
7,230.1	0.2%
4,587.1	-0.4%
565.8	-1.0%
10,318.7	-1.4%
11,959.1	-1.3%
8,414.7	-0.5%



Trading Value (000s) قيمة التداول (بآلاف الدولارات)

% Weekly Change
التغير الأسبوعي

14 - 18 Jan 20
يناير 24

1,574,466	-19.9%
25,084	-21.4%
11,839	-26.9%
3,357	-95.7%
94,478	14.6%
491	-14.0%
451,829	4.9%
8,876,453	23.6%
7,594	64.4%
1,259,021	7.7%
41,655	80.4%
728	-10.6%
806,160	47.4%
11,671,583	2.3%
29,529	163.7%



Trading Volume (000s) حجم التداول (بآلاف)

% Weekly Change
التغير الأسبوعي

14 - 18 Jan 20
يناير 24

1,368,568	-19.4%
18,488	-4.1%
9,542	-17.2%
361	-62.7%
5,982	-11.7%
1,598	-23.2%
600,934	-26.3%
8,616,688	63.8%
8,949,740	34.0%
1,764,362	11.5%
86,539	77.4%
454	-0.8%
885,828	30.2%
1,778,210	-13.6%
2,970	27.8%



Market Cap. (US\$ million) القيمة السوقية (بمليارات الدولارات)

% Weekly Change
التغير الأسبوعي

18 Jan 20
يناير 24

809,861	-0.2%
24,288	0.0%
20,818	0.3%
18,087	-3.8%
65,949	1.2%
921	2.8%
190,469	-0.1%
61,140	6.0%
14,488	2.0%
138,719	0.0%
62,147	-0.1%
4,488	-0.7%
164,898	-1.5%
2,937,458	-2.3%
7,555	-0.8%

Total AFCM Members
إجمالي البورصات الأعضاء

979.4 -1.1%

24,854,267 8.3%

24,090,266 27.7%

4,521,286 -1.5%

* The week of 15 January till 19 January
الأسبوع الممتد من 15 يناير لغاية 19 يناير

Top-Performing Listed Companies by Exchange During the Week 3

الشركات المدرجة الأفضل أداءً بحسب البورصة خلال الأسبوع 3



Exchange البورصة

Abu Dhabi Securities Exchange
سوق أبو ظبي للأوراق المالية

Amman Stock Exchange
بورصة عمّان

Bahrain Bourse
بورصة البحرين

Casablanca Stock Exchange
بورصة الدار البيضاء

Damascus Securities Exchange
سوق دمشق للأوراق المالية

Dubai Financial Market
سوق دبي المالي

The Egyptian Exchange
البورصة المصرية

Iraq Securities Exchange
سوق العراق للأوراق المالية

Boursa Kuwait
بورصة الكويت

Muscat Stock Exchange
بورصة مسقط

Palestine Exchange
بورصة فلسطين

Qatar Stock Exchange
بورصة قطر

Saudi Exchange
تداول السعودية

Tunis Stock Exchange
بورصة تونس



Listed Company الشركة المدرجة

Al Khaleej Investment
الخليج الإستثمارية

Industrial Commercial & Agricultural
الصناعية التجارية الزراعية - الانتاج

Bahrain Car Parks
البحرين لمواقف السيارات

Alliances Developpement Immobiliere
أليانس للتطوير العقاري

Syria International Insurance
السورية الدولية للتأمين

BHM Capital Financial Services
بي اتش ام كابيتال للخدمات المالية

Egypt Aluminum
مصر للالومنيوم

Gulf Insurance
الخليج للتأمين

First Takaful Insurance
الأولى للتأمين التكافلي

Al Jazeera Steel Products
الجزيرة للمنتجات الحديدية

National Bank
البنك الوطني

Damaan Islamic Insurance
الضمان للتأمين الإسلامي

MBC Group
مجموعة إم بي سي

Tunisienne de l'Air
الخطوط التونسية



Sector القطاع

Real Estate
عقارات

Chemical Industries
صناعات كيميائية

Contracting & Construction Engineering
مقاولات وإنشاءات هندسية

Real Estate
عقارات

Insurance
تأمين

Financial Services
خدمات مالية

Basic Materials
مواد أساسية

Insurance
تأمين

Insurance
تأمين

Basic Materials
مواد أساسية

Banks
مصارف

Insurance
تأمين

Media & Entertainment
إعلام وترفيه

Transportations
مواصلات



Volume Weighted Return المردود المثلث بأحجام التداول

Real Estate	14.8%
Chemical Industries	5.5%
Contracting & Construction Engineering	1.0%
Real Estate	4.3%
Insurance	5.0%
Financial Services	7.7%
Basic Materials	10.4%
Insurance	11.9%
Insurance	54.2%
Basic Materials	9.0%
Banks	5.3%
Insurance	6.9%
Media & Entertainment	9.2%
Transportations	1.5%

Least-Performing Listed Companies by Exchange During the Week 3

الشركات المدرجة الأقل أداءً بحسب البورصة خلال الأسبوع 3



Exchange البورصة

Abu Dhabi Securities Exchange
سوق أبو ظبي للأوراق المالية

Amman Stock Exchange
بورصة عمّان

Bahrain Bourse
بورصة البحرين

Casablanca Stock Exchange
بورصة الدار البيضاء

Damascus Securities Exchange
سوق دمشق للأوراق المالية

Dubai Financial Market
سوق دبي المالي

The Egyptian Exchange
البورصة المصرية

Iraq Securities Exchange
سوق العراق للأوراق المالية

Boursa Kuwait
بورصة الكويت

Muscat Stock Exchange
بورصة مسقط

Palestine Exchange
بورصة فلسطين

Qatar Stock Exchange
بورصة قطر

Saudi Exchange
تداول السعودية

Tunis Stock Exchange
بورصة تونس



Listed Company الشركة المدرجة

Commercial Bank International
البنك التجاري الدولي

National Cable and Wire Manufacturing
الوطنية لصناعة الكوابل والأسلاك الكهربائية

Ithmaar Holding
الإثمار القابضة

Minière de Touissit
المنجمية لتوسيت

Ahli Trust Bank
بنك الائتمان الأهلي

Al Firdous Holdings
الفردوس القابضة

Ismailia Development and Real Estate
الاسماعيلية الجديدة للتطوير والتنمية العمرانية

Al Taif Islamic Bank for Investment & Finance
مصرف الطيف الاسلامي للاستثمار والتمويل

Gulf Franchising Holding
الإمتميازات الخليجية القابضة

Galfar Engineering and Contracting
جلفار للهندسة والمقاولات

Palestine Investment Bank
بنك الاستثمار الفلسطيني

Qatar General Insurance & Reinsurance
القطرية العامة للتأمين وإعادة التأمين

Molan Steel
ملان لمنتجات الحديد

Universal Auto Distributors Holding
العالمية لتوزيع السيارات القابضة



Sector القطاع

Banks
مصارف

Industrial
صناعي

Financial Services
خدمات مالية

Mining
تعدين

Banks
مصارف

Consumer Goods
سلع إستهلاكية

Real Estate
عقارات

Banks
مصارف

Financial Services
خدمات مالية

Contracting & Construction Eng.
مقاولات وإنشاءات هندسية

Banks
مصارف

Insurance
تأمين

Basic Materials
مواد أساسية

Consumer Goods
سلع إستهلاكية



Volume Weighted Return المردود المثلث بأحجام التداول

-4.8%

-5.9%

-6.1%

-4.3%

-2.9%

-2.2%

-4.0%

-16.6%

-8.4%

-6.4%

-4.3%

-9.1%

-6.6%

-7.6%

Top 20 Regional Listed Companies by Volume Weighted Return During the Week 3

ترتيب أول 20 شركة مدرجة في المنطقة من حيث المردود المثلث بأحجام التداول خلال الأسبوع 3

Listed Company الشركة المدرجة	Exchange البورصة	Sector القطاع	Volume Weighted Return المردود المثلث بأحجام التداول
First Takaful Insurance الأولى للتأمين التكافلي	BK بورصة الكويت	Insurance تأمين	54.2%
Automated Systems الأنظمة الآلية	BK بورصة الكويت	Technology تكنولوجيا	34.1%
Burgan for Well Drilling Trading and Maintenance برقان لحفر الآبار والتجارة والصيانة	BK بورصة الكويت	Energy طاقة	17.9%
Tamdeen Investment التمدين للاستثمارية	BK بورصة الكويت	Financial Services خدمات مالية	17.9%
Shuaiba Industrial الشعبية الصناعية	BK بورصة الكويت	Industrial صناعي	15.4%
Al Khaleej Investment الخليج الإستثمارية	ADX سوق أبو ظبي للأوراق المالية	Real Estate عقارات	14.8%
Kuwait Hotels الفنادق الكويتية	BK بورصة الكويت	Tourism سياحة	14.0%
National Cleaning الوطنية للتنظيف	BK بورصة الكويت	Industrial صناعي	12.7%
Kuwait and Gulf Link Transport رابطة الكويت والخليج للنقل	BK بورصة الكويت	Industrial صناعي	12.7%
Gulf Insurance الخليج للتأمين	ISX سوق العراق للأوراق المالية	Insurance تأمين	11.9%
Egypt Aluminum مصر للألومنيوم	EGX البورصة المصرية	Basic Materials مواد أساسية	10.4%
RAPCO Investment رابكو للاستثمار	ADX سوق أبو ظبي للأوراق المالية	Consumer Goods سلع إستهلاكية	10.2%
Sinai Cement اسمنت سيناء	EGX البورصة المصرية	Industrial صناعي	10.1%
Pyramisa Hotels and Resorts بيراميزا للفنادق والقرى السياحية	EGX البورصة المصرية	Tourism سياحة	9.9%
Sharjah Cement and Industrial Development الشارقة للأسمنت والتنمية الصناعية	ADX سوق أبو ظبي للأوراق المالية	Industrial صناعي	9.8%
MBC Group مجموعة إم بي سي	Tadawul تداول السعودية	Media & Entertainment إعلام وترفيه	9.2%
Al Jazeera Steel Products الجزيرة للمنتجات الحديدية	MSX بورصة مسقط	Basic Materials مواد أساسية	9.0%
Naba Alsaha Medical Services نبح الصحة للخدمات الطبية	Tadawul تداول السعودية	Health Care رعاية صحية	8.8%
Mena Touristic and Real Estate Investment مينا للاستثمار السياحي والعقاري	EGX البورصة المصرية	Real Estate عقارات	8.6%
Arab Moltaka Investments الملتقي العربي للاستثمارات	EGX البورصة المصرية	Financial Services خدمات مالية	8.6%



AFCM
ARAB FEDERATION OF
CAPITAL MARKETS



+961 5 951 663
+961 5 951 664



For Contact للتواصل
info@arab-exchanges.org



Statistics & Reports الإحصاءات والتقارير
fadi.kanso@arab-exchanges.org
joe.hachem@arab-exchanges.org



Saeed Frayha St, Hazmieh Square Blg,
4th Fl. Hazmieh, Lebanon
شارع سعيد فريحة، مبنى حازمية
سكوير، الطابق الرابع - الحازمية، لبنان



arab-exchanges.org